

香港女童軍總會
步操與儀式更新 – 小女童軍儀式
(版本於 2019 年 8 月 20 日舉行之管理委員會通過)

步操訓練目的

1. 讓女童軍會員對誓詞有更深刻的體會。
2. 提高整體合作、紀律及發揮團隊精神。
3. 訓練女童軍會員敏捷的反應，準確的動作，以培養自律及隨時準備的心態。
4. 注意個人儀表，建立形象及歸屬感。
5. 增加團隊的成就感、建立自信和責任感，使其成為一個良好公民。

圖示 (加入圖示以清晰標示人物及物資位置)



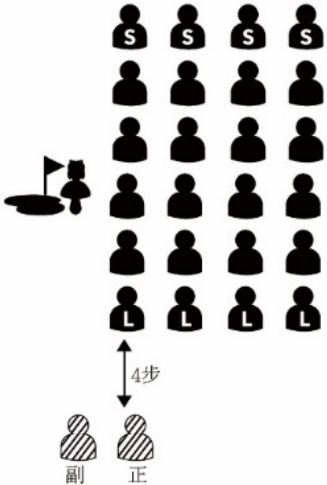
小女童軍儀式

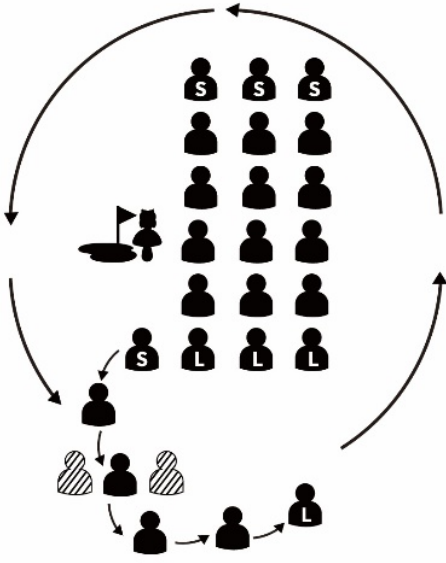


1. 小女童軍圈 (BROWNIE RING)

小女童軍圈是小女童軍隊集會儀式的一種。小女童軍圈，背後訴說著小女童軍的故事：小棕仙在水池旁邊跳舞.....

這儀式通常會在集會開始時進行，同時也運用於點名、檢查制服、收隊費或宣誓。

物資：隊旗、冬菇、水池、貓頭鷹，以配合小女童軍的故事。上述物品可在集會中由小女童軍們一同製作。

號令 COMMAND	動作 ACTION	注意事項 REMARKS
Pack Fall IN	<p>領袖向前伸出雙手與肩膊成水平。 第一小隊的小隊長面向領袖相距4步立正。同時，其他小隊長橫排在第一小隊長左邊立正。其他隊員緊隨其小隊長後面由矮至高排成單行，小隊副站在最後。 (加入以清晰做法) 整齊排列後，全體成休息姿勢。</p> 	<p>領袖先將冬菇、水池、貓頭鷹放在一起。 小隊長須帶備點名簿。 領袖及副領袖並肩而站立，預備做「拱橋」。 量度手位的距離視乎場地，一般而言是直手，位置有限則半手。 (加入以清晰做法) 量度手位由各小隊長及第一小隊負責。</p>
Pack Atten-SHUN	<p>全隊立正 (加入以清晰做法)</p>	
Brownie Ring	<p>領袖與副領袖雙手作拱橋，叫出口號「Brownie Ring」由第一隊的小隊長帶領隊員以踏跳步及拍手，依次序穿過拱橋，繞著水池、冬菇、貓頭鷹跳出一個圓形，同時所有小女童軍應以「小女童軍歌」的調子哼出「LAH~~LAH~~LAH~~」，直至所有小女童軍穿過拱橋為止。</p>	<p>全隊最後一個穿過拱橋時，小女童軍圈應已完成。 領袖與副領袖須面向圈內便圍成一個小女童軍圈。</p>

號令 COMMAND	動作 ACTION	注意事項 REMARKS
		
	<p data-bbox="359 835 774 875">小隊長左腳踏前一步後立正。</p>  <p data-bbox="359 1406 877 1541">全體一起唱「小女童軍歌」後，已宣誓的小女童軍須敬禮，然後小隊長用左腳踏後立正，返回原位。</p> 	<p data-bbox="906 1742 1393 1832">小隊長返回原位，可進行點名、檢查制服及收隊費。</p>

號令 COMMAND	動作 ACTION	注意事項 REMARKS
		完成後，各小隊長在領袖前排成單行，繳交點名簿及隊費，並讓領袖檢查制服。 檢查完畢，小隊長返回原位。

2. 小女童軍歌 (BROWNIE SONG)

在每次集會開始時，小女童軍以踏跳步及拍手、同時所有小女童軍以「小女童軍歌」的調子哼出「LAH~~LAH~~LAH~~」（註3），跳出一個圓形後，一起唱小女童軍歌。

註3: LAH = Lend A Hand, 演譯效果：活潑、輕快、跳躍

我 們 都 是 小
We're Brown - ie Guides, we're
童 軍 隨 時 預 備 幫 助 別 人。敬
Brown- ie Guides, we're here to lend a hand. To
愛 神 明 和 香 港 服 務 家 人 以 及 地
love our God and serve Hong Kong and help our homes and
方。 我 們 的 朋 友 遍 全 球 東
land. We've Brown- ie friend we're Brown-ie friends in
南 西 北 處 處 有，我 們 團 結 在
North, South, East and West, we're joined to- ge- ther
一 齊 樣 樣 事 情 盡 力 為。

3. 小女童軍散會歌 (BROWNIE BELLS)

在每次集會結束時，小女童軍圍成一圈唱散會歌，感謝神明。當唱至「再見」時揮動右手以示道別。

G 3/4

3 1 2 | 5 - - | 5 2 3 | 1 - - |

O Lord our God, Thy child-ren call

萬物之主，聽我祈求

3 2 1 | 5 - - | 5 2 3 | 1 - - | 1 - - | 1 - - |

Grant us thy peace, And bless us all. Good bye

恩賜和平，保佑我們。再見

4. 小女童軍歡呼 (PACK SALUTE)

小女童軍在歡迎客人的到訪、多謝別人的幫助及表示友善和讚美時，都會做一個特別的敬禮，稱之為「小女童軍歡呼」。進行時，隊員只要暫停原來活動、面向客人便可。

拍掌動作 - 上、右、左


歡呼口號 (註4)	動作
1. 歡迎	先在頭頂上方拍一下手
2. 歡迎	跟著在右方拍一下手 (與肩平行)
3. 歡迎	再回到左方拍一下手 (與肩平行) 即完成。




註 4: 歡呼口號可隨需要說出相關詞句。

如：多謝／恭喜／Good Morning／Well Done 等等。

5. 小女童軍宣誓儀式 (BROWNIE PROMISE CEREMONY)

持有委任証的領袖可為其隊伍的小女童軍宣誓，或邀請總監為小女童軍宣誓。

號令 COMMAND	動作 ACTION	注意事項 REMARKS
	<p>完成小女童軍圈後，若由總監主持宣誓儀式，領袖應於此時邀請總監就位，站在領袖與副領袖中間。</p>  <p>此時，由小隊長帶領準備宣誓的小女童軍走到水池邊，新隊員順時針自轉三圈 (加入以清晰做法)，轉圈時口中唸著：「月光光、照池塘、池塘小、池塘妙、小棕仙、水中現。」，然後低頭望著水池。</p>	<p>小隊長不須與隊員一起轉圈。當宣誓的小女童軍宣讀誓詞時，所有已宣誓的隊員須同時進行覆誓及敬禮。</p>

號令 COMMAND	動作 ACTION	注意事項 REMARKS
	 <p>然後小隊長帶領其隊員到總監／領袖面前橫排，小隊長踏前一步向總監／領袖敬禮，介紹新隊員。介紹後向總監／領袖敬禮，然後踏後兩步。 總監／領袖為新隊員進行宣誓。(加入以清晰做法)</p>  <p>完成後，小隊長踏前一步與隊員平排</p> 	<p>小隊長對白： 總監／領袖，您好！我是 XX 仙的小隊長 XXX，這 X 位是的我的新隊員 XXX，她已完成八項綱領的挑戰並願意宣誓成為小女童軍，請總監／領袖為好她宣誓。</p>

號令 COMMAND	動作 ACTION	注意事項 REMARKS
小隊長發出 號令 Salute to the Commissioner/ Guider(s) About-TURN Salute to the Pack	剛宣誓的小女童軍及小隊長向總監 ／領袖敬禮。 後轉向全體小女童軍敬禮。 然後由小隊長帶新隊員返回原位。	